



Schützenverein Simmozheim e. V. – Eulhart – 75397 Simmozheim

**Schützenverein Simmozheim e. V.**  
Andreas Schwitalla

Mobil: 0176 61925855

eMail: sport@sv-simmozheim.de  
Internet: www.sv-simmozheim.de

Simmozheim, 30.07.2021

## Kameramontage im Kugelfang

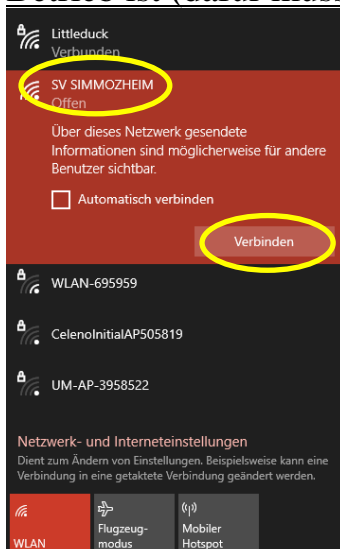
Liebe Sportschützen,

wir haben auch auf die Distanz 25 m Kameras zur Zielbeobachtung montiert. Wenn ihr sie nutzen wollt müsst ihr nachfolgende Vorgehensweise beachten.

Als erstes installiert auf eurem Smartphone/Tablet die Reolink App. Zu finden im App Store und Google Play oder durch Einscannen der nachfolgenden Grafik:



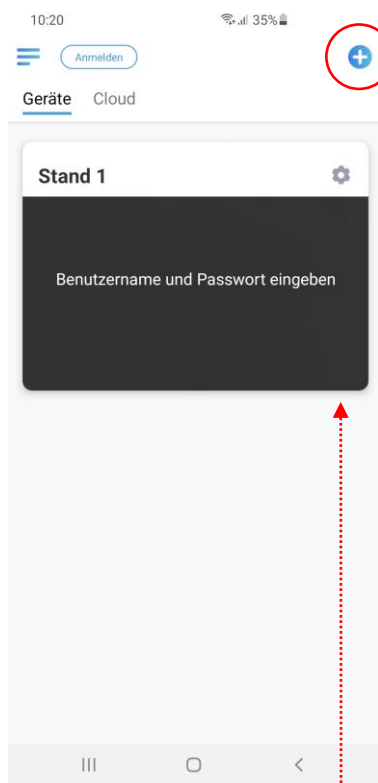
Am Stand: aktiviert auf eurem Endgerät das WLAN und stellt eine Verbindung zu dem Netzwerk „SVSIMMOZHEIM25M“ her. Das Netzwerk ist offen, es wird kein Passwort benötigt. Achtung: das Netzwerk ist aktiv wenn der Router im Kugelfang in Betrieb ist (dafür muss die Kugelfangbeleuchtung an sein).



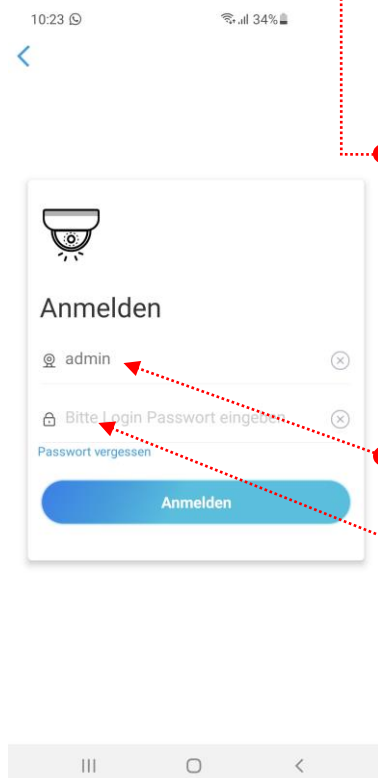
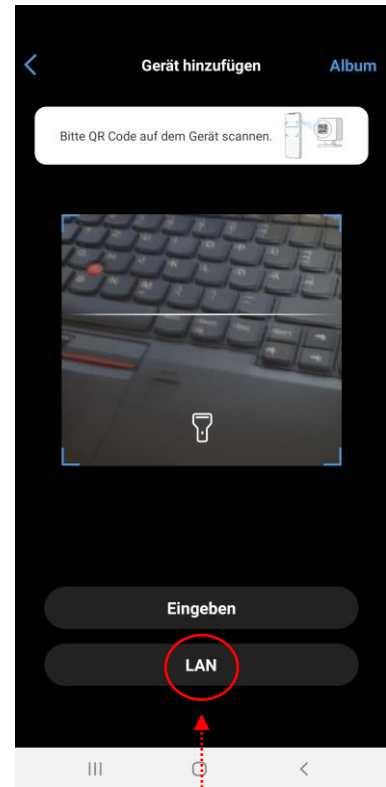
**Erst nachdem die Verbindung zum Netzwerk hergestellt wurde, können die Kameras über die Reolink-App angesprochen werden.**



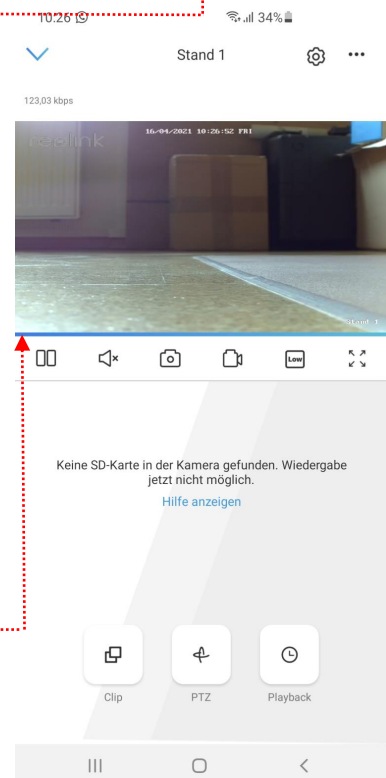
## Die App wird wie folgt eingerichtet:



Im Normalfall zeigt die App alle Kameras an die online sind, wie hier **Stand 1**. Falls es bei eurem Endgerät nicht so sein sollte, klickt auf das **Pluszeichen** und anschließend auf **LAN**. Dann einzeln auf die gelisteten Kameras klicken.



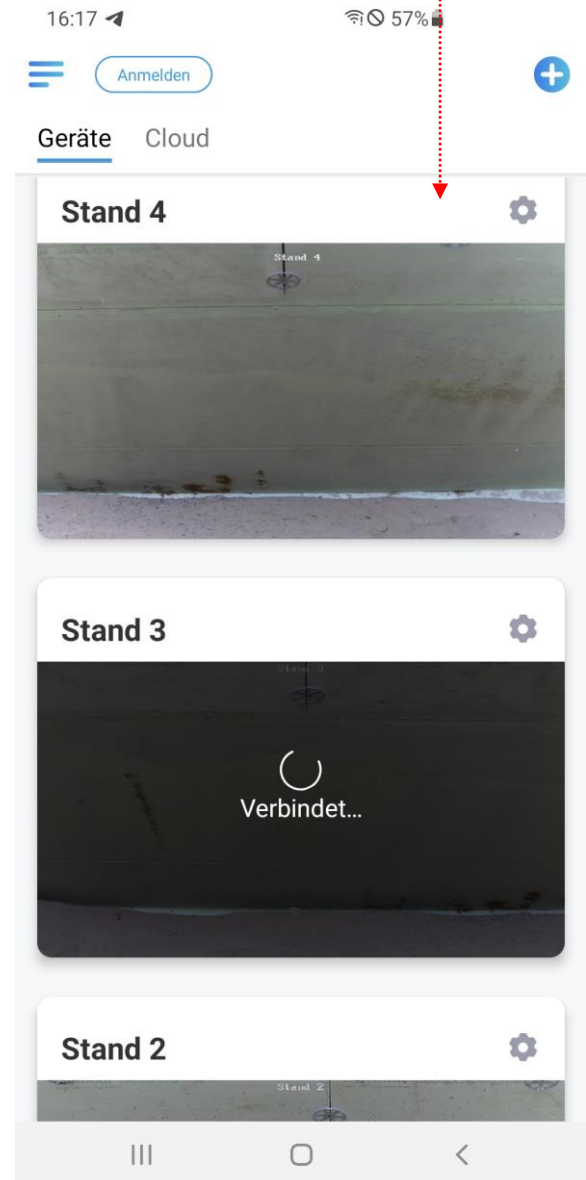
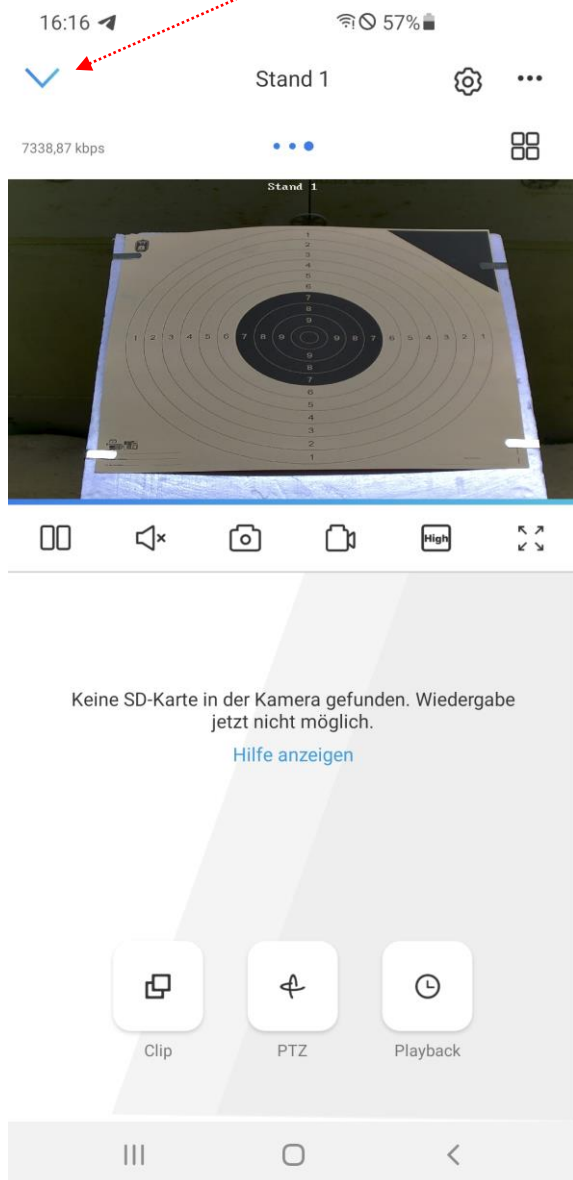
Durch klicken auf das verschlüsselte Bild oder auf die Kamera (Einrichtung über das Pluszeichen und LAN) werdet ihr aufgefordert die Zugangsdaten einzugeben. Der Benutzername wird mit **svsimmozheim** überschrieben, das Passwort lautet: **25mStand** Nach der Anmeldung erscheint das Bild der Kamera





Die Anmeldung muss für jede Kamera einzeln erfolgen, die Zugangsdaten werden in der App gespeichert (beim nächsten Öffnen werden alle angemeldeten Kameras automatisch angezeigt, es ist keine Eingabe mehr nötig).

Je nach Betriebssystem werden alle Kameras automatisch ausgeworfen oder sie müssen mit Hilfe des Buttons  einzeln importiert werden 





## Funktionsbeschreibung der App:

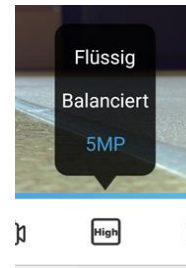


**1** hier bitte keine Veränderungen vornehmen!!

**2** ein Foto der aktuellen Ansicht aufnehmen

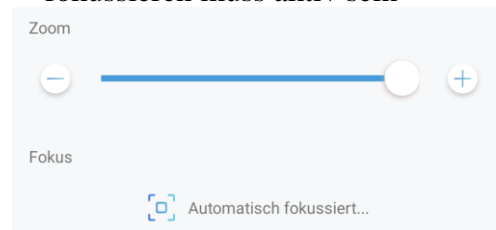
**3** eine Videosequenz aufnehmen

**4** Auflösung der Kamera, sollte immer auf 5MP stehen



**5** Vollbildmodus

**6** Zoom muss immer auf 100 % stehen, Funktion automatisch fokussieren muss aktiv sein





Beachtet bitte, die Verbindung zu den Kameras kann nur dann hergestellt werden, wenn der Router in Betrieb ist, euer WLAN aktiv ist und ihr mit dem richtigen Netzwerk (SVSIMMOZHEIM25M) verbunden seid.

Die Verbindung zum Netzwerk funktioniert zuverlässig und ohne Unterbrechungen. Solltet ihr Probleme haben, deaktiviert den automatischen Aufbau von Verbindungen zu euren anderen gespeicherten Netzwerken.

**Jeder, der die neue Einrichtung nutzen will, sollte mich bitte ansprechen und sich vor der Erstnutzung unterweisen lassen. Bei Problemen oder Fragen zur App spricht mich bitte ebenfalls an.**

Viel Spaß mit der neuen Technik und viele Grüße,  
Andreas